




# EBENE 2 ZENTRALE



- AGR Agrarwissenschaft
- AST Astronomie
- BCP Biochemie | Biophysik
- BIO Biologie
- BOT Botanik
- BWL Betriebswirtschaftslehre
- CHE Chemie
- ELT Elektrotechnik
- GEO Geowissenschaften
- GGR Geografie
- HBI Humanbiologie
- INF Informatik
- ING Ingenieurwissenschaften
- KLI Klinische Medizin
- MAT Mathematik
- MED Medizin
- NAT Naturwissenschaften
- OZE Ozeanografie
- POL Politikwissenschaft
- PHY Physik
- SOW Sozialwissenschaften
- SOZ Soziologie
- SWL Wirtschaftszweiglehren
- VER Verkehrswissenschaft
- VWL Volkswirtschaft
- ZOO Zoologie

-  Bücherfächer
-  Arbeitsraum für Sehbehinderte
-  Familienraum